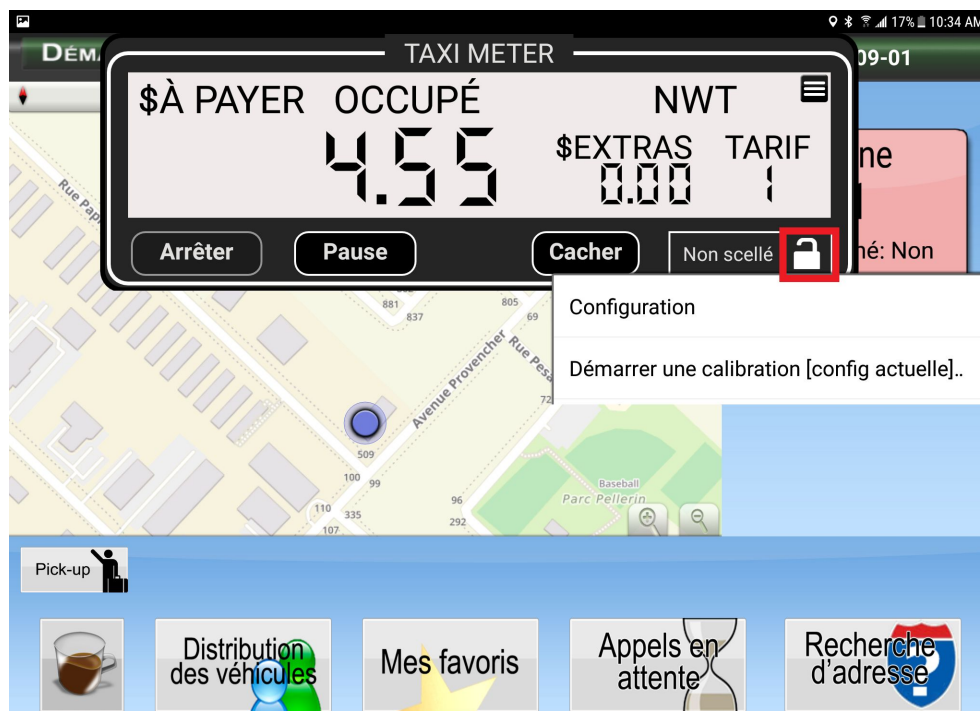


fraXion.com

Guide d'utilisation  
Taximètre virtuel  
(Installateurs/Mandataires)



En laissant un doigt appuyé pendant quelques secondes sur le cadenas non scellé, deux options seront disponibles.



## Configuration :

**Veillez vous identifier**  
Accès restreint au mandataire autorisé

Nom d'utilisateur:	<input type="text"/>
Mot de passe:	<input type="password"/>
Matricule du vérificateur:	<input type="text"/>

**Nom d'utilisateur et mot de passe :** Sont fournis par Fraxion.

**Matricule du vérificateur :** Numéro de l'employé

Lorsque les informations sont entrées, appuyer sur le crochet vert.  
La page de configuration du compteur virtuel s'affichera.

DÉMARRER Conn. - 822 TM Dôme 2022-11-21 12:36

## Configuration Compteur Virtuel

Marque taximètre: Fraxion - Samsung SM-T307U Numéro de série: 314e635dafc89670

Tarif #	Actif	Montant départ	Montant redevance	Montant par KM	Montant minute attente	Vitesse pour attente	Nombre mètre entre GPS	Ajustement temps	Ajustement réseau routier	
1	Oui	4.10 \$	1.05 \$	2.05 \$	0.77 \$	22.537 km/h	2	--	Non	
1	Oui	4.10 \$	1.05 \$	2.05 \$	0.77 \$	22.538 km/h	2	--	Non	
2	Oui	4.70 \$	1.05 \$	2.35 \$	0.89 \$	22.724 km/h	2	--	Non	

**Test sur route**

**Jaune** : La configuration n'est pas active


**Bleu** : la configuration est active




Cet icône sert à modifier la configuration.



Cet icône sert à valider la configuration pour que celle-ci soit active. Le message ci-dessous affichera :



Êtes-vous sûr de vouloir confirmer cette configuration de ce compteur. Vous ne pourrez plus le modifier et il remplacera celui est qui est/sera actif.



Faire le crochet vert pour valider la configuration **ou** le rond rouge afin d'annuler la validation de la transaction.



Cet icône sert à ajouter une configuration de tarif :

**# Tarif** : identifiant d'une tarification

**Montant de départ** : montant qui s'affiche dès la mise en route du compteur virtuel.

**Montant redevance** : montant fixe (0,90\$ + tx)

**Montant par KM** : montant additionné au compteur à chaque kilomètre.

**Montant minute d'attente** : montant additionné au compteur à chaque minute d'attente.

**Nombre de mètres entre GPS** : Nombre de mètres entre les signaux GPS.

**Ajustement rapidité temps** : pour ajuster le temps d'attente selon les barèmes de la CTQ

**Vitesse pour attente** : En dessous de cette vitesse, le taximètre est au tarif de temps d'attente.

**Ajustement réseau routier** : Cette case ne doit pas être cochée, sauf s'il y a exception mentionnée par les techniciens de Fraxion.

**Active montant extra** : Active l'option de mettre un montant supplémentaire à celui du taximètre.

**Date applicable** : mettre la date du jour si applicable maintenant.

Lorsque la configuration est terminée, cliquer sur le crochet vert.

Information compteur	
# Tarif:	1
Montant départ:	\$4.10
Montant redevance:	\$1.05
Montant par KM:	\$2.05
Montant minute d'attente:	\$0.77
Nombre mètre entre GPS:	2
Ajustement rapidité temps:	<input data-bbox="1307 541 1436 562" type="range" value="0.000"/> 0.000 seconde par minute
Vitesse pour attente:	22.537 km/h
Ajustement réseau routier:	<input type="checkbox"/>
Active montant extra:	<input type="checkbox"/>
Date applicable:	2022-11-21




Information compteur	
# Tarif:	2
Montant départ:	\$4.70
Montant redevance:	\$1.05
Montant par KM:	\$2.35
Montant minute d'attente:	\$0.89
Nombre mètre entre GPS:	2
Ajustement rapidité temps:	<input data-bbox="1307 1349 1436 1369" type="range" value="0.000"/> 0.000 seconde par minute
Vitesse pour attente:	22.723 km/h
Ajustement réseau routier:	<input type="checkbox"/>
Active montant extra:	<input type="checkbox"/>
Date applicable:	2022-11-21




# Test sur route

En cliquant sur ce bouton, il sera possible de faire les tests nécessaires sur la route.

**Test sur route**

Tarif #	Actif	Montant départ	Montant redevance	Montant par KM	Montant minute attente	Vitesse pour attente	Nombre mètre entre GPS	Ajustement temps	Ajustement réseau routier
1	Oui	4.10 \$	1.05 \$	2.05 \$	0.77 \$	22.537 km/h	2	--	Non
<b>\$0.00</b>		0.00 min	0.00 km	0.00 sec					
1	Oui	4.10 \$	1.05 \$	2.05 \$	0.77 \$	22.538 km/h	2	--	Non
<b>\$0.00</b>		0.00 min	0.00 km	0.00 sec					
2	Oui	4.70 \$	1.05 \$	2.35 \$	0.89 \$	22.724 km/h	2	--	Non
<b>\$0.00</b>		0.00 min	0.00 km	0.00 sec					

Sans temps d'attente

Appuyer sur **Démarrer** pour commencer le test.

Appuyer sur **Pause** et **Arrêter** lorsque le test est terminé.

**Test sur route**

Tarif #	Actif	Montant départ	Montant redevance	Montant par KM	Montant minute attente	Vitesse pour attente	Nombre mètre entre GPS	Ajustement temps	Ajustement réseau routier
1	Oui	4.10 \$	1.05 \$	2.05 \$	0.77 \$	22.537 km/h	2	--	Non
<b>\$5.15</b>		0.03 min	0.00 km	2.02 sec		<b>OCCUPÉ</b>		<b>NWT</b>	
1	Oui	4.10 \$	1.05 \$	2.05 \$	0.77 \$	22.538 km/h	2	--	Non
<b>\$5.15</b>		0.04 min	0.00 km	2.13 sec		<b>OCCUPÉ</b>		<b>NWT</b>	
2	Oui	4.70 \$	1.05 \$	2.35 \$	0.89 \$	22.724 km/h	2	--	Non
<b>\$5.75</b>		0.03 min	0.00 km	2.07 sec		<b>OCCUPÉ</b>		<b>NWT</b>	

Sans temps d'attente



Quand les tests sur routes nécessaires sont terminés, appuyer sur le crochet vert.

DÉMARRER Conn. - 822 TM Dôme 2022-11-21 15:28

### Configuration Compteur Virtuel

Marque taximètre: Fraxion - Samsung SM-T307U Numéro de série: 314e635dafc89670

Tarif #	Actif	Montant départ	Montant redevance	Montant par KM	Montant minute attente	Vitesse pour attente	Nombre mètre entre GPS	Ajustement temps	Ajustement réseau routier
1	Oui	4.10 \$	1.05 \$	2.05 \$	0.77 \$	22.537 km/h	2	--	Non
2	Oui	4.70 \$	1.05 \$	2.35 \$	0.89 \$	22.724 km/h	2	--	Non


Test sur route




Appuyer sur cet icône quand toutes les configurations et tests nécessaires sont terminés.

Le message suivant apparaîtra :



Voulez-vous faire le scellage du taximètre avant de quitter?



En cliquant sur le rond rouge, la page de configuration du taximètre se fermera sans avoir scellé le taximètre.



En cliquant sur le crochet vert, la page de scellage de taximètre ouvrira.



Remplir le formulaire avec les informations demandées.

## Formulaire de scellage du taximètre

### MANDATAIRE

Nom du mandataire: \*

Numéro de dossier du mandataire: \*

Numéro de matricule du vérificateur: \*

Nom du vérificateur:

### VÉRIFICATION

Marque du taximètre: \*

Numéro de série du taximètre: \*

Numéro du sceau virtuel: \*

Numéro du sceau CTQ: \*

Date et heure de la vérification: \*

Date fin de la validité du taximètre: \*

### LECTURE DU TARIF

**Tarif par minute**  
Nombre de secondes (8 chutes à 0.05 \$):  Prix:

**Tarif au kilomètre**  
Nombre de mètres:  Prix:

### RENSEIGNEMENTS SUR L'AUTOMOBILE

Nom du propriétaire:

Nom du répartiteur/répondant:

Numéro de lanternon:

Numéro d'autorisation véhicule SAAQ:

Numéro de série du véhicule:

Numéro de la plaque:

Marque du véhicule:

Modèle du véhicule:

Année du véhicule:

Dimension des pneus du véhicule:

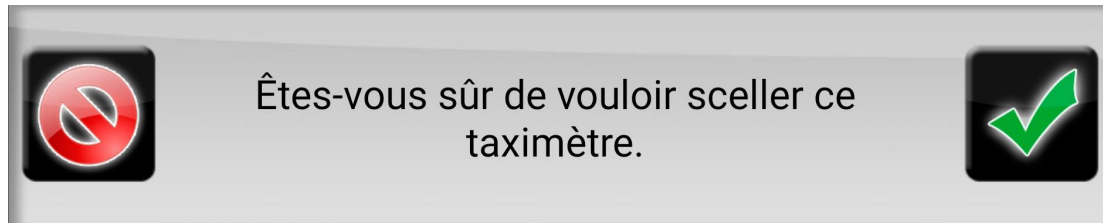


Numéro du scellage  
4-2209071417279

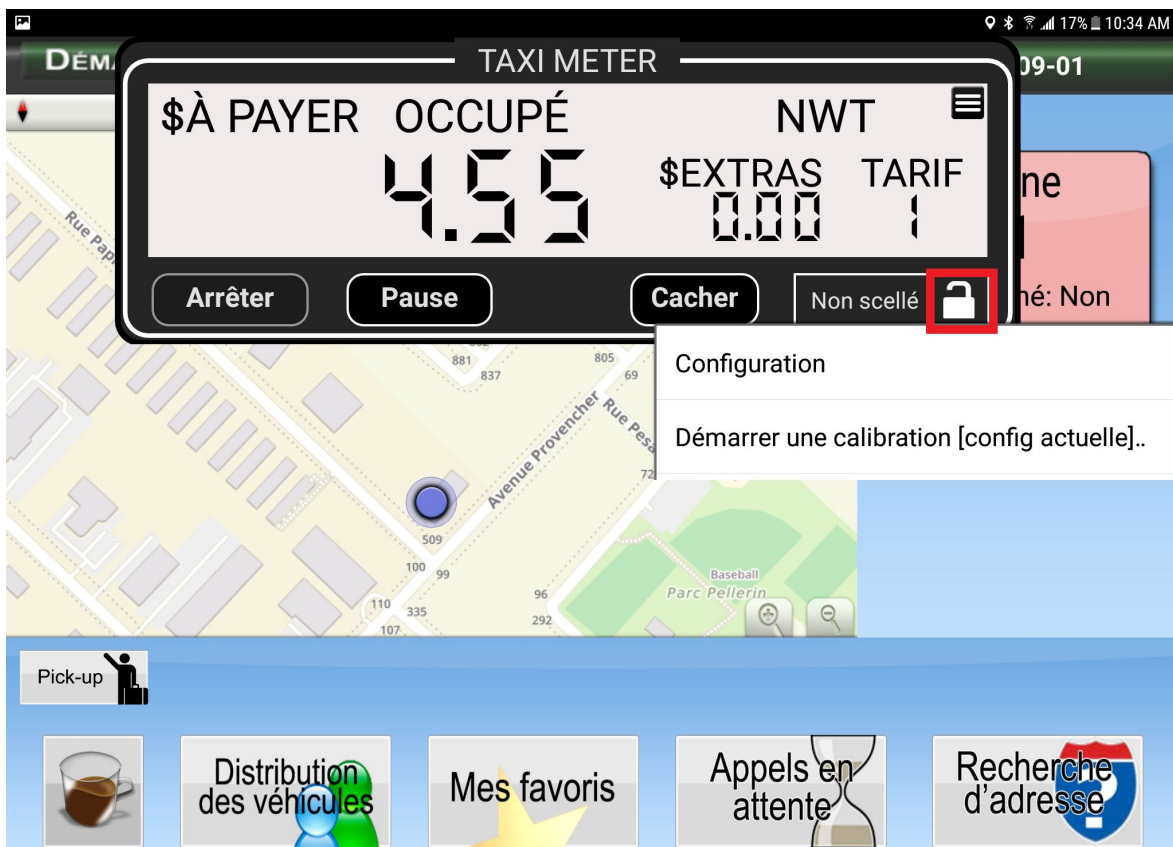


Quand les informations pour le scellage du taximètre sont complétées, appuyer sur le crochet vert.

Un message de confirmation apparaîtra.



Appuyer sur le crochet vert pour confirmer le scellage du taximètre.



### Démarrer une calibration :

Déclenche un « test sur route » avec la configuration actuelle du taximètre virtuel.

**Test sur route**